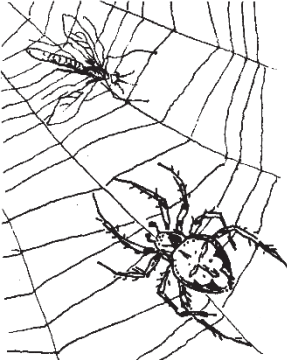
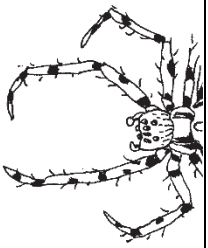

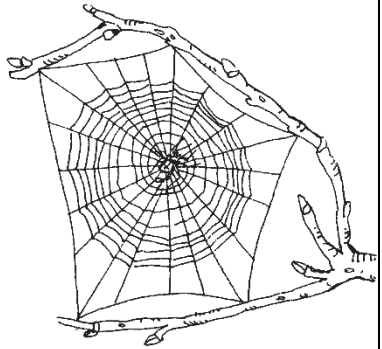
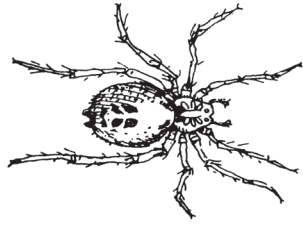
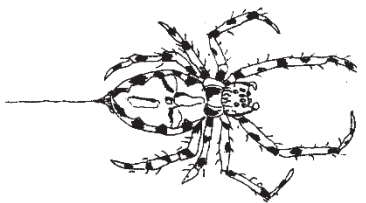

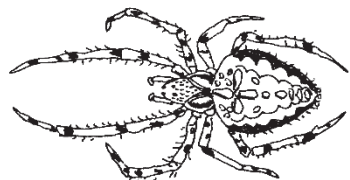







# Mini-Buch zu Spinnen (Faltbuch)



**1** Stelle ein Faltbuch von den Spinnen her.  
Schneide aus und falte.

----- falten  
\_\_\_\_\_ schneiden

 <p>In Deutschland gibt es keine giftigen Spinnen. Spinnen sind nützlich. Sie fressen zum Beispiel Stechmücken und Fliegen.</p>	 <p>Auf ihrem Kopf sind meist 8 kleine Augen. Sie haben Taster am Kopf, die wie Fühler aussehen. Auch mit den Härchen an den Beinen spüren sie gut.</p>
 <p>Mein Mini-Spinnenbuch</p>	 <p>Die Netze sind klebrig, damit sie ihre Beute besser fangen können. Die Spinne selbst hat Öl auf ihrem Körper und bleibt nicht hängen.</p>
 <p>Es gibt ungefähr 30000 Spinnenarten. Sie leben auf Pflanzen, in der Erde und in unseren Häusern.</p>	 <p>An ihrem Hinterleib sitzen Spinnewarzen. Dort kommt die Flüssigkeit heraus, aus der die Netze gesponnen werden.</p>
 <p>Alle Spinnen haben einen zweigeteilten Körper mit Vorderleib und Hinterleib. Sie haben acht Beine.</p>	 <p>So sieht die Spinne aus:</p>

1. 
2. 
3. 
4. 
5. 
6. 