

ADVENT

★ WAS IST DER ADVENT?

Das Wort Advent kommt aus dem Lateinischen und bedeutet Ankunft. Die Christen bereiten sich im Advent auf die „Ankunft“, also auf die Geburt, von Jesus vor.

Der Advent **beginnt am vierten Sonntag vor Weihnachten**. Er wird mit vielen schönen Traditionen, wie zum Beispiel den Adventskalendern oder den Adventskränzen, gefeiert.

DAS MÖCHTE ICH IM ADVENT MACHEN:

- ☐ Plätzchen backen
- ☐ Schlittschuh laufen
- ☐ einen Weihnachtsmarkt besuchen
- ☐ mein Zimmer aufräumen
- ☐ Schlitten fahren
- ☐ ein Buch lesen

☐ _____

☐ _____



WELCHE WÖRTER RUND UM DIE WINTERZEIT VERSTECKEN SICH HIER?

P T C E L H N Ä Z

NU C P S H

R A L F A T B P E



ADVENT, ADVENT,
EIN LICHTLEIN BRENNT ...

← Male jede Woche
eine Kerze an.

Kreise ein. ↪

SO SEHR
FREUE ICH
MICH AUF DIE
ADVENTSZEIT



ADVENT



Jeweils ein Gegenstand ist anders. Findest du den Unterschied? Kreise ein.



WELCHE ADVENTSBRÄUCHE GIBT ES IN ANDEREN LÄNDERN?

LAS POSADAS, Mexiko:

Der Brauch Las Posadas bedeutet „die Herbergen“. Zwischen dem 16. und dem 24. Dezember ziehen jeden Abend verkleidete Kinder durch die Straßen. Sie erinnern damit an Maria und Josefs Suche nach einer Unterkunft.

JULE BRØD, Dänemark:

Auch die Dänen feiern den Advent mit Adventskränzen. Bei ihnen bestehen die Kränze aber nicht aus Zweigen, sondern aus leckerem Brotteig!

DIA DE LAS VELITAS, Kolumbien:

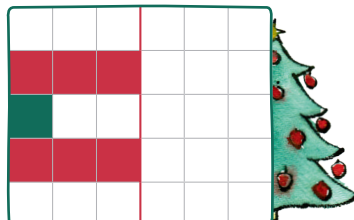
Genau wie bei uns, werden auch in Kolumbien während der Adventszeit viele Kerzen angezündet.

Mit ganz besonders vielen kleinen Lichtern feiert man dort am 7. Dezember den „Tag der kleinen Kerzen“.



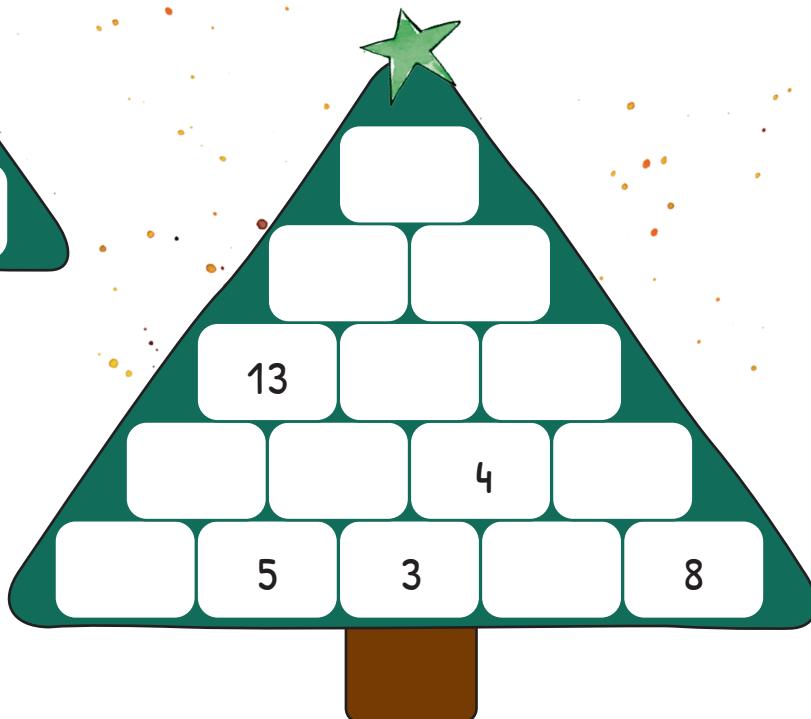
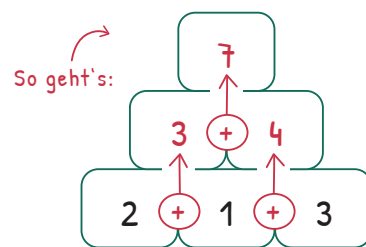
Wie verbringst du die Adventszeit?

Zeichne das Spiegelbild des Musters.

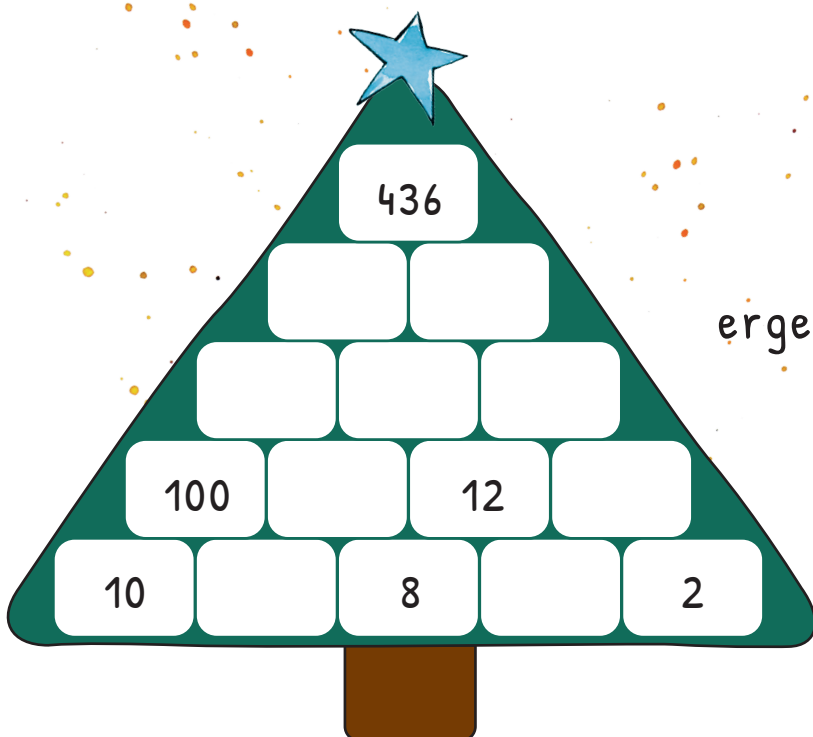


RECHEN-BÄUMCHEN

Setze die fehlenden Zahlen ein.



Zwei
Kästchen
nebeneinander
ergeben die Zahl darüber.




Lama-Level:

LABYRINTH




Das Nikolama hat vergessen, wo es die nächsten Geschenke hinbringen soll. Finde den Weg durch das Labyrinth und reihe die Buchstaben nebeneinander, an denen der Weg vorbei führt.



Auf nach _____ !





RECHEN-RÄDER



Fülle die Lücken.

Die Zahlen in den beiden äußeren Kreisen ergeben zusammen die Zahl in der Mitte.



Rechentipp: $40 - 23 = 17$

Lama-Level:

LESEN UND MALEN



Es hat geschneit!

Die Lamas schieben mit ihren Schnauzen den Schnee auf der Weide vor sich her. Dabei entstehen große Kugeln.

Daraus könnte ein Schneemann werden! Hilfst du den Lamas beim Bauen?

Der Schneemann benötigt zunächst einen Besen zum Abstützen.
Auf den Bauch kommen 4 Steinchen als Knöpfe.

Ein rot-grün-kariertes Schal zierte seinen Hals. Für die Augen malst du ihm am besten zwei braune Kastanien auf.

Kleinere Steinchen formen seinen Mund.

Er lacht freundlich!





Zum Schluss setzt du ihm noch einen
roten Kochtopf auf den Kopf!








Fertig ist der Schneemann!







Nein? Fehlt da etwa noch etwas?




SUDOKU

Jedes 2x2-Gitter enthält die vier Symbole    . Diese Bilder dürfen in jeder Spalte, in jeder Zeile und in jedem Gitter jeweils nur einmal vorkommen.

| | | | |
|---|---|---|---|
|  | | |  |
| | | |  |
| | |  | |
|  |  | |  |

| | | | |
|---|---|---|---|
|  | | |  |
| |  |  | |
| | |  | |
|  | | | |



| | | | |
|---|---|---|---|
| 1 | | 3 | 4 |
| | 3 | | |
| 2 | | | |
| | | | 1 |

| | | | |
|---|---|---|---|
| | | | 3 |
| 4 | | | |
| | 1 | 3 | |
| 3 | | 2 | |

Jedes 2x2-Gitter enthält die Zahlen von 1 bis 4. Diese vier Zahlen dürfen in jeder Spalte, in jeder Zeile und in jedem Gitter jeweils nur einmal vorkommen.

AUSMALEN



WELCHE DINGE AUS DEM BILD FINDEST DU IM
BANDWURM-TEXT WIEDER?



TASSEKUHSCHALSCHNEE

APFELGESCHENKFLUSSAST

SONNEBAUMBANKLAMA

EICHHÖRNCHENBALLOPA

GESCHENK-ANHÄNGER



Schneide dir die Anhänger aus, schreibe
oder male etwas Nettes darauf und
verziere damit deine Geschenke!



KNOBELEI

$$\text{Santa Hat} + \text{Santa Hat} = 4$$

$$\text{Bell} = \underline{\hspace{2cm}}$$

$$\text{Santa Hat} + \text{Pine Branch} = 6$$

$$\text{Pine Branch} = \underline{\hspace{2cm}}$$

$$\text{Santa Hat} + \text{Pine Branch} + \text{Bell} = 9$$

$$\text{Santa Hat} = \underline{\hspace{2cm}}$$

Findest du heraus, welche Zahlen du einsetzen musst, damit die Gleichungen stimmen?

$$\text{Gingerbread Man} + \text{Gingerbread Man} + \text{Gingerbread Man} = 60$$

$$\text{Sock} = \underline{\hspace{2cm}}$$

$$\text{Ornament} + \text{Ornament} + \text{Gingerbread Man} = 40$$

$$\text{Gingerbread Man} = \underline{\hspace{2cm}}$$

$$\text{Sock} + \text{Ornament} + \text{Ornament} = 22$$

$$\text{Ornament} = \underline{\hspace{2cm}}$$


$$\text{Ornament} + \text{Gingerbread Man} + \text{Sock} = \underline{\hspace{2cm}}$$

Lama-Level:

COOL[®]
LAMA

WÜNSCHT
EINE SCHÖNE
ADVENTSZEIT!





COOLLAMA: Das digitale Matheportal für Grundschulkinder

Besuche uns online auf www.coollama.de!

- | kostenlos
- | zum Trainieren der vier Grundrechenarten
- | über 250 Online-Mathespiele
- | viele pupsende Lamas
- | mit eigenem Bereich für Lehrkräfte



Lust auf mehr? Alle COOLLAMA-Hefte findest du hier: www.klett.de

Die COOLLAMA **UNTERRICHTEN-Reihe** für Grundschullehrerinnen und -lehrer:



ISBN 978-3-12-162294-8




ISBN 978-3-12-162295-5

SPEZIELL FÜR
LEHRKRÄFTE!

UNTERRICHTS- UND
VERTRETUNGSTUNDEN
MIT SPASSFAKTOR!




Die COOLLAMA **LERNHEFT-Reihe** für Vorschul- und Grundschulkinder:



ISBN 978-3-12-162298-6




ISBN 978-3-12-162265-8



ISBN 978-3-12-162266-5



ISBN 978-3-12-162267-2



ISBN 978-3-12-162268-9

Die COOLLAMA **FERIENHEFT-Reihe** für Grundschulkinder:



ISBN 978-3-12-162269-6



ISBN 978-3-12-162270-2



ISBN 978-3-12-162271-9



ISBN 978-3-12-162272-6

