

## UNTERRICHTEN mit COOLLAMA

Das coole Lama erklärt Rechenstrategien und trainiert sie mit humorvollen und vielfältigen Aufgabenkonzepten. So werden spielerisch mathematische Grundlagen gefestigt. Über 250 Online-Rechenspiele und viele Mathe- und Deutschrätsel ergänzen das Print-Portfolio und stehen kostenlos und ohne Werbung zur Verfügung.



# MITTWOCHSPAKETE

VON COOLLAMA:

MATHE UNTERRICHTEN MIT SPASSFAKTOR





## PAKET 2:

DEUTSCHRÄTSEL  
UND VORLAGEN ZU  
MAL-, SPASS - UND  
BEWEGUNGSPAUSEN

KLASSE 2

Schaue dir die Wörter ganz genau an. Entdeckst du darin ein anderes verstecktes Wort? Markiere und verbinde.



3



ABZWEIGUNG

EICHE

BALLETT

GESTERN

SALAMANDER

REIS

ANSTIFTEN



RUNDREISE

ZEITLUPE

BESONNEN

HERZOG

ANKETTEN



Schau dir die Wörter ganz genau an. Entdeckst du darin ein anderes verstecktes Wort? Markiere und verbinde.

ABZWEIGUNG

EICHE

BALLETT

GESTERN

SALAMANDER

REIS

ANSTIFTEN

RUNDREISE

ZEITLUPE

BESONNEN

HERZOG

ANKETTEN




# KÖTTEL-CHAOS

Name:






COOL  
übt mit LAMA

Datum:




In jedem Köttelhaufen versteckt sich ein Wort rund um die vier Jahreszeiten. Findest du es?

Mit dem farbigen Buchstaben beginnt das Wort.







In jedem Köttelhaufen versteckt sich ein Wort rund um die vier Jahreszeiten. Findest du es?


Mit dem farbigen Buchstaben beginnt das Wort.




SOMMER




MELONE



URLAUB



HERBST




KÜRBIS



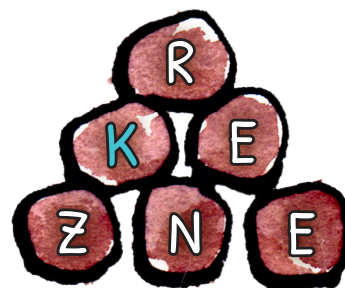
MATSCH



WINTER



SCHNEE



KERZEN

Setze die Muster von Lama Kunterbunt auf der rechten Seite fort. Am Hals hast du Platz für eigene Muster-Ideen.



## Bastle dir ein Lesezeichen!



Beschrifte die leere Seite mit deinem Namen oder gestalte sie mit lieben Grüßen, falls du das Lesezeichen verschenken willst.



auf der Linie ausschneiden ✂

Hier in der Mitte falten ↷

Male dein Lesezeichen an und schneide es aus. Falte es in der Mitte und klebe die Hälften zusammen. Wenn du magst, kannst du an der markierten Stelle noch eine hübsche Kordel befestigen.





YOGA MIT

# COOLLAMA<sup>®</sup>



2

der BAUM  
erst links, dann rechts

Ommm...




3

das DREIECK  
erst links, dann rechts



5

das LOTUS-LAMA



1

das HERABSCHAUENDE LAMA



4

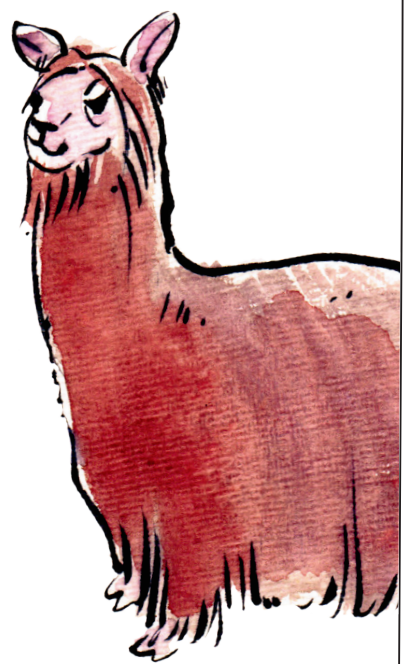

der KRIEGER  
erst links, dann rechts

# WAS MAG ICH NICHT

Wen oder was mag ich gar nicht? Suche in der Buchstabenbox nach 10 Wörtern und finde es heraus.





R	W	R	E	G	E	N	R	H	I
P	U	P	P	E	N	L	M	U	S
D	K	Ä	F	E	R	A	R	V	I
I	Ä	P	A	K	G	S	O	U	N
X	L	E	R	N	E	N	R	S	G
S	T	W	C	K	M	Ä	U	S	E
Q	E	O	K	E	Ü	A	S	J	N
X	W	U	P	K	S	E	N	Ü	W
J	S	I	T	Z	E	N	C	K	A
R	Ä	L	S	P	I	N	N	E	N



- 1. \_\_\_\_\_
- 2. \_\_\_\_\_
- 3. \_\_\_\_\_
- 4. \_\_\_\_\_
- 5. \_\_\_\_\_
- 6. \_\_\_\_\_
- 7. \_\_\_\_\_
- 8. \_\_\_\_\_
- 9. \_\_\_\_\_
- 10. \_\_\_\_\_

Wen oder was mag ich gar nicht? Suche in der Buchstabenbox nach 10 Wörtern und finde es heraus.

R	W	R	E	G	E	N	R	H	I
P	U	P	P	E	N	L	M	U	S
D	K	Ä	F	E	R	A	R	V	I
I	Ä	P	A	K	G	S	O	U	N
X	L	E	R	N	E	N	R	S	G
S	T	W	C	K	M	Ä	U	S	E
Q	E	O	K	E	Ü	A	S	J	N
X	W	U	P	K	S	E	N	Ü	W
J	S	I	T	Z	E	N	C	K	A
R	Ä	L	S	P	I	N	N	E	N



1. REGEN

6. SITZEN

2. PUPPEN

7. SPINNEN

3. KÄFER

8. KÄLTE

4. LERNEN


9. GEMÜSE

5. MÄUSE

10. SINGEN



Findest du den versteckten Osterreim?




J H K L X R A  
 A N G S T H L X Y  
 P R E N T H A S E Ö W  
 I P F E F F E R N A S E Q  
 I L T M O R G E N K L Ö I Z U  
 Z I I D E R Y W O O I H T B L  
 O S T E R M W U W M I Ü W I D  
 U I Z H R A H E M T S M T  
 J U T B K Z U T W E U  
 O S H A S E ! M W  
 W P U P S M I




Lösung: \_\_\_\_\_  
 \_\_\_\_\_

Findest du den versteckten Osterreim?



J H K L X R A  
 A N G S T H L X Y  
 P R E N T H A S E Ö W  
 I P F E F F E R N A S E Q  
 I L T M O R G E N K L Ö I Z U  
 Z I I D E R Y W O O I H T B L  
 O S T E R M W U W M I Ü W I D  
 U I Z H R A H E M T S M T  
 J U T B K Z U T W E U  
 O S H A S E ! M W  
 W P U P S M I



Lösung: ANGSTHASE, PFEFFERNASE,  
MORGEN KOMMT DER OSTERHASE!

Beantworte die Fragen und finde das Lösungswort.

1. →

2. ↓

3. →

4. ↓

5. →

6. ↓

7. →

8. ↓

9. →

10. →

Pssst, denke daran:  
In Kreuzworträtseln  
werden die Umlaute  
ä, ü und ö zu ae, ue  
und oe.

1. entwickelt sich zum Schmetterling
2. erscheint, wenn es gleichzeitig regnet und die Sonne scheint
3. Mutter und ...
4. Wer bringt die Schokoeier?
5. Jahreszeit
6. Tier, das hüpf
7. anderes Wort für Vogelbaby
8. Der Spross von Blättern oder Blüten heißt auch...
9. Darin schläfst du.
10. schöne Blume, die aus einer Zwiebel heraus wächst





Beantworte die Fragen und finde das Lösungswort.

1 V 2 O 3 G 4 E 5 L 6 N 7 E 8 S 9 T

3. → V  
A  
T  
R

2. ↓ R A U P E  
E

1. → R A U P E  
E

4. ↓ O  
S  
E  
R  
H  
A  
S

6. ↓ F R U E H L I N G


5. → R  
O  
S  
C  
H

8. ↓ K U E K E N  
N  
O  
S  
P  
E

7. → N  
O  
S  
P  
E

9. → B E T T

10. → T U L P E



Pssst, denke daran:  
In Kreuzworträtseln  
werden die Umlaute  
ä, ü und ö zu ae, ue  
und oe.

1. entwickelt sich zum Schmetterling
2. erscheint, wenn es gleichzeitig regnet und die Sonne scheint
3. Mutter und ...
4. Wer bringt die Schokoeier?
5. Jahreszeit
6. Tier, das hüpf
7. anderes Wort für Vogelbaby
8. Der Spross von Blättern oder Blüten heißt auch...
9. Darin schläfst du.
10. schöne Blume, die aus einer Zwiebel heraus wächst



Der Osterhase hat jede Menge zu tun. Noch so viele Ostereier sind zu bemalen. Kannst du ihm helfen?



Das Osterei ist hellgelb eingefärbt.

Ganz oben hat es einen breiten roten Streifen.

Darunter sind vier grüne Punkte aufgemalt.

Genau in der Mitte befindet sich eine blaue Zickzack-Linie.

Ganz unten ist ein orangefarbener Streifen mit einem Lamakopf in der Mitte.



Das Osterei ist hellrosa eingefärbt.

Genau in der Mitte wurde eine blaue Wellenlinie aufgemalt.

Darüber siehst du in regelmäßigen Abständen rote Punkte.

Über den roten Punkten befindet sich eine grüne Zickzack-Linie.

Auf jeder Spitze des Musters sieht man ein rotes Herz.

Ganz unten ist ein dicker grüner Streifen.

Der Osterhase hat jede Menge zu tun. Noch so viele Ostereier sind zu bemalen. Kannst du ihm helfen?


Das Osterei ist hellgelb eingefärbt.

Ganz oben hat es einen breiten roten Streifen.

Darunter sind vier grüne Punkte aufgemalt.

Genau in der Mitte befindet sich eine blaue Zickzack-Linie.

Ganz unten ist ein orangefarbener Streifen mit einem Lamakopf in der Mitte.



Das Osterei ist hellrosa eingefärbt.

Genau in der Mitte wurde eine blaue Wellenlinie aufgemalt.

Darüber siehst du in regelmäßigen Abständen rote Punkte.

Über den roten Punkten befindet sich eine grüne Zickzack-Linie.

Auf jeder Spitze des Musters sieht man ein rotes Herz.

Ganz unten ist ein dicker grüner Streifen.



AUSMALBILD

